




01.02.2021

KKTC SAĞLIK BAKANLIĞI COVID-19 TEMAS TAKİBİ EKİBİ

01.01.2021 – 11.02.2021 TARİHLERİ ARASI
SURVEYANS RAPORU





GENEL İSTATİSTİKLER :

KKTC GENEL (11.02.2021)

TOPLAM VAKA SAYISI	2967
TOPLAM ÖLÜM SAYISI	17
TOPLAM TEST SAYISI	458.553
AKTİF VAKA	763
TOPLAM TABURCU OLAN HASTA SAYISI	2187
YOĞUN BAKIM	11
YOĞUN BAKIM ORANI	1,44%
CFR % (VAKA ÖLÜM ORANI)	0,77%



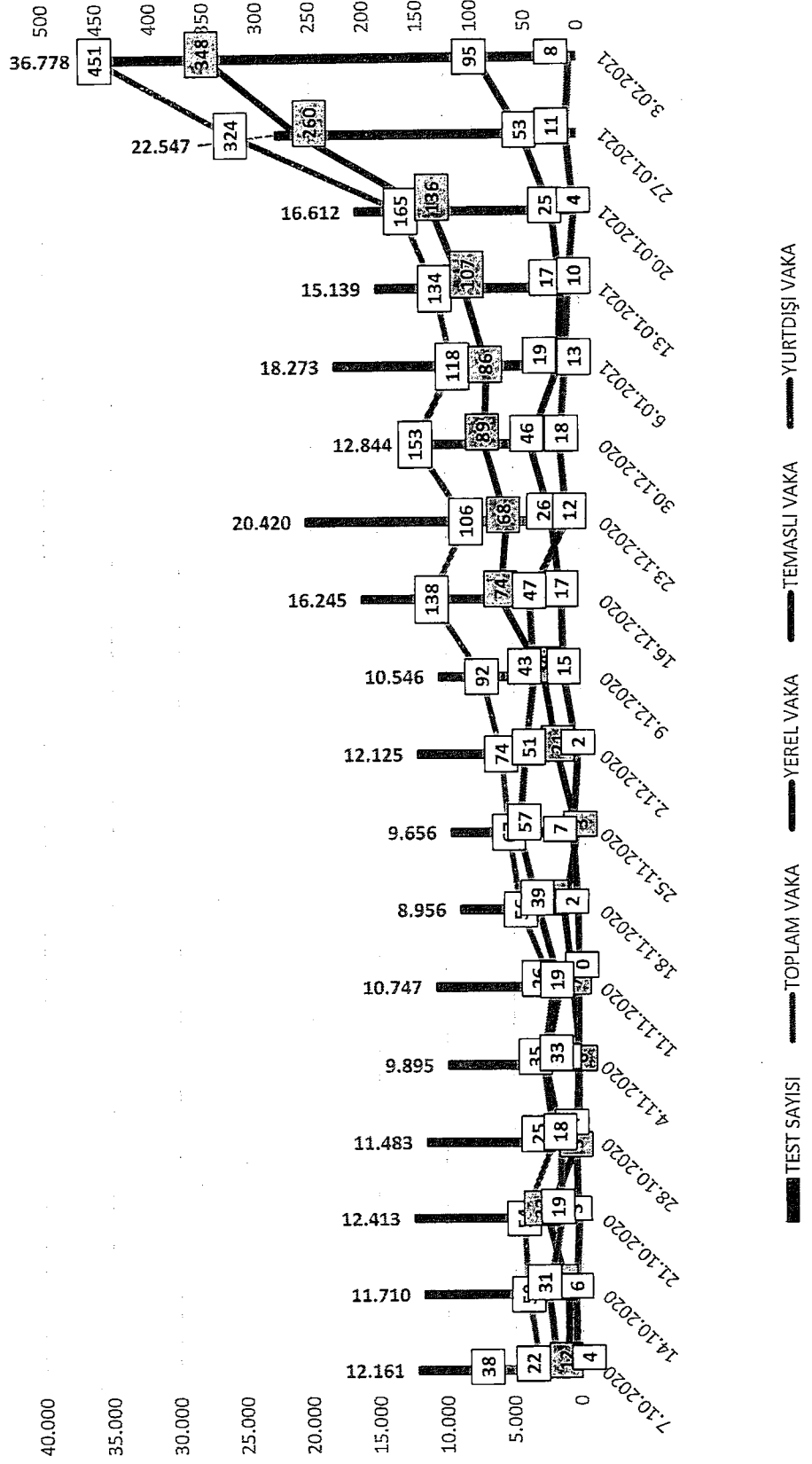
GENEL VERİLER (HAFTALIK)

TARİH	TEST SAYISI	TOPLAM VAKA	YEREL VAKA	TEMASLI VAKA	YURTDIŞI VAKA	R değeri	TEST (+) %	VAKA/100000
7.10.2020	12.161	38	12	4	22	1,10	0,31%	9,95
14.10.2020	11.710	50	13	6	31	1,10	0,43%	13,09
21.10.2020	12.413	54	32	3	19	1,20	0,44%	14,14
28.10.2020	11.483	25	3	4	18	1,10	0,22%	6,54
4.11.2020	9.895	35	0	2	33	1,00	0,35%	9,16
11.11.2020	10.747	26	7	0	19	0,80	0,24%	6,81
18.11.2020	8.956	56	15	2	39	1,00	0,63%	14,66
25.11.2020	9.656	67	3	7	57	0,90	0,69%	17,54
2.12.2020	12.125	74	21	2	51	1,00	0,61%	19,37
9.12.2020	10.546	92	34	15	43	1,10	0,87%	24,08
16.12.2020	16.245	138	74	17	47	1,20	0,85%	36,13
23.12.2020	20.420	106	68	26	12	1,10	0,52%	27,75
30.12.2020	12.844	153	89	46	18	1,20	1,19%	40,05
6.01.2021	18.273	118	86	19	13	1,30	0,65%	30,89
13.01.2021	15.139	134	107	17	10	1,40	0,89%	35,08
20.01.2021	16.612	165	136	25	4	1,40	0,99%	43,19
27.01.2021	22.547	324	260	53	11	1,50	1,44%	84,82
3.02.2021	36.778	451	348	95	8	1,40	1,23%	118,06



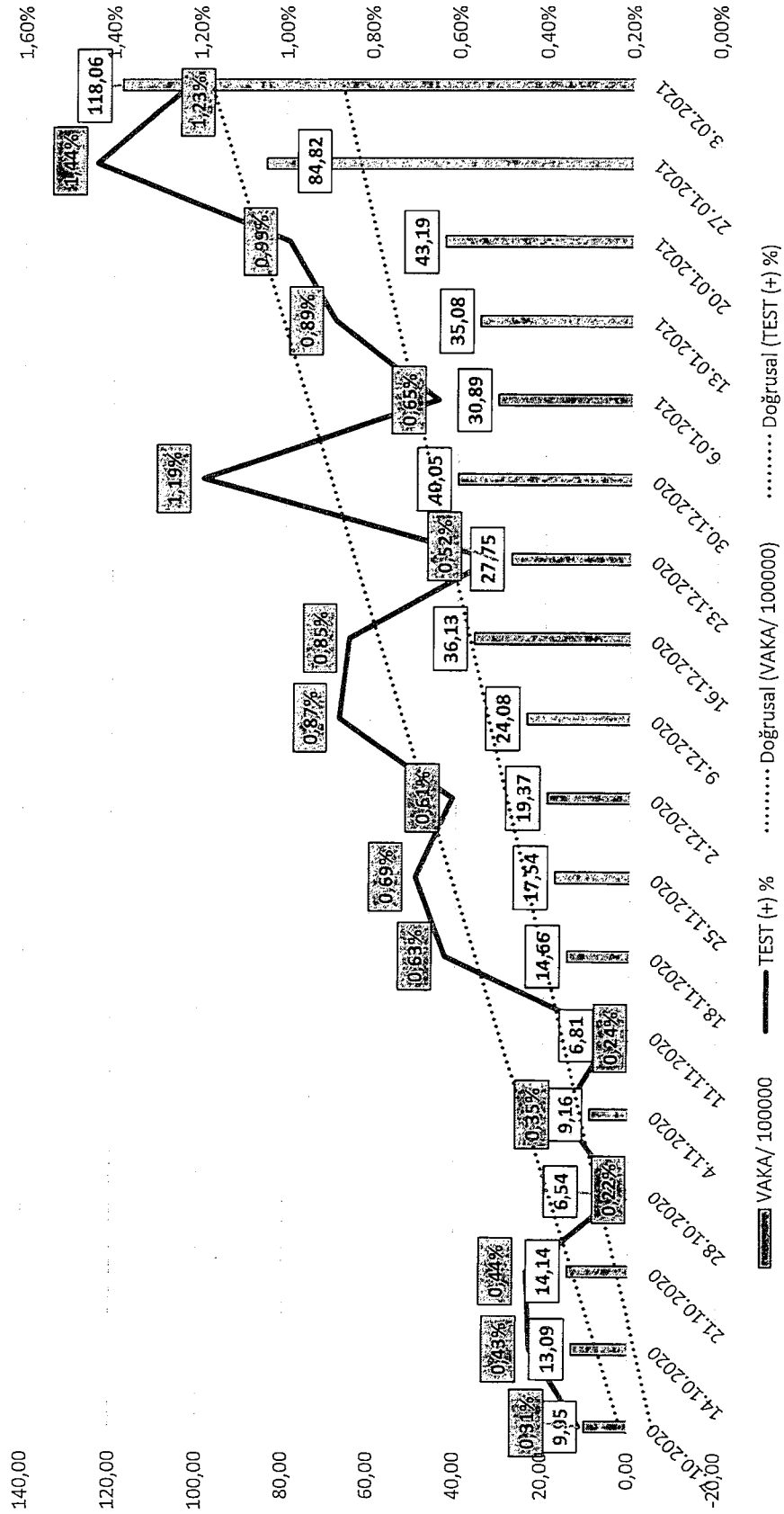
GENEL GRAFIKLER ;

TEST / VAKA SAYISI





VAKA/100000& TEST (+) %





01.01.2021 – 11.02.2021 TARİHLERİ ARASI İSTATİSTİKLER:

GENEL DURUM ÖZETİ ;

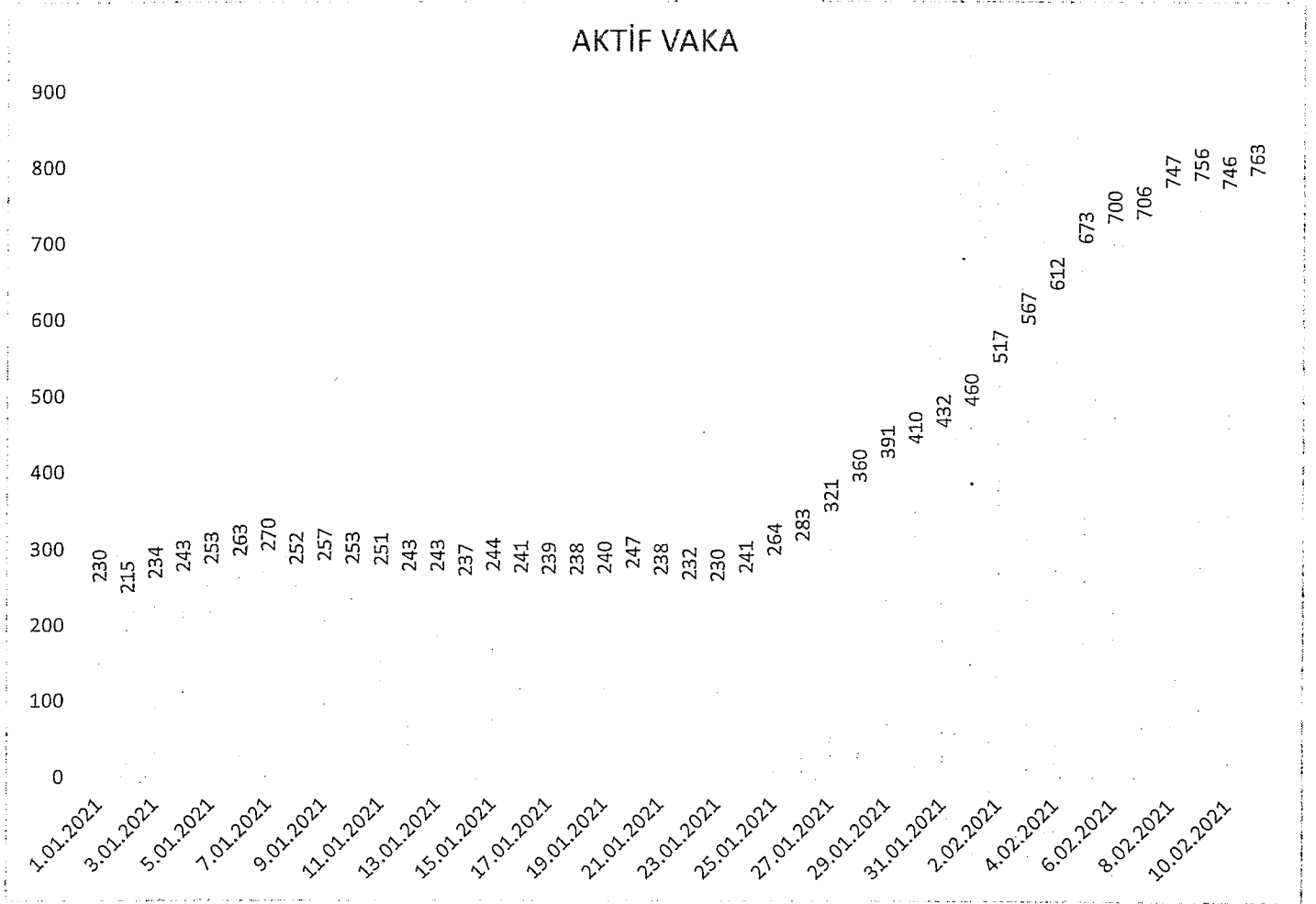
	01.01.2021 - 14.01.2021		15.01.2021 - 28.01.2021		29.01.2021 – 11.02.2021	
TOPLAM VAKA	276		358		758	
YEREL	187	%67,8	286	%79,9	589	%77,7
KARANTİNADA POZİTİFLEŞEN	63	%22,8	57	%15,9	151	%19,9
YURTDIŞI	26	%9,4	15	%4,2	18	%2,4
TOPLAM TEST SAYISI	31.579		34.394		62.864	
100000 KİŞİDE VAKA SAYISI *	72,09		93,51		197,99	
POZİTİF VAKA BAŞINA TEST SAYISI	114,42		96,07		82,93	
POZİTİF TEST ORANI	%0,87		%1,04		%1,21	
TABURCU SAYISI	258		232		353	
ORTALAMA TEDAVİ SÜRESİ (GÜN)	13,37		13,49		13,65	
KAYBEDİLEN HASTA SAYISI	5		3		3	
KAYBEDİLEN HASTA YAŞ ORTALAMASI	82,4		57,0		64,7	
YOĞUN BAKIMDA 01/01/21 DE TEDAVİ GÖREN			1			
YOĞUN BAKIMA GİREN HASTA SAYISI			32			
YOĞUN BAKIMDAN ÇIKAN HASTA SAYISI			22			
YB DA ORTALAMA KALİŞ SÜRESİ (GÜN)			9,33 **			
YB TEDAVİ EDİLEN HASTA SAYISI			11			
YB TEDAVİ EDİLEN HASTA YAŞ ORTALAMASI			61,7			

* İstatistik Kurumu'nun verilerine göre 31 Aralık, 2020 tarihli projeksiyon de-jure nüfus 382.836 olarak belirlenmiştir.

** En uzun yoğun bakım tedavi süresi 24 gün. Entübe edildi. Komorbidite DM / HT. 52 yaşında, erkek.



AKTİF VAKA GRAFİĞİ ;

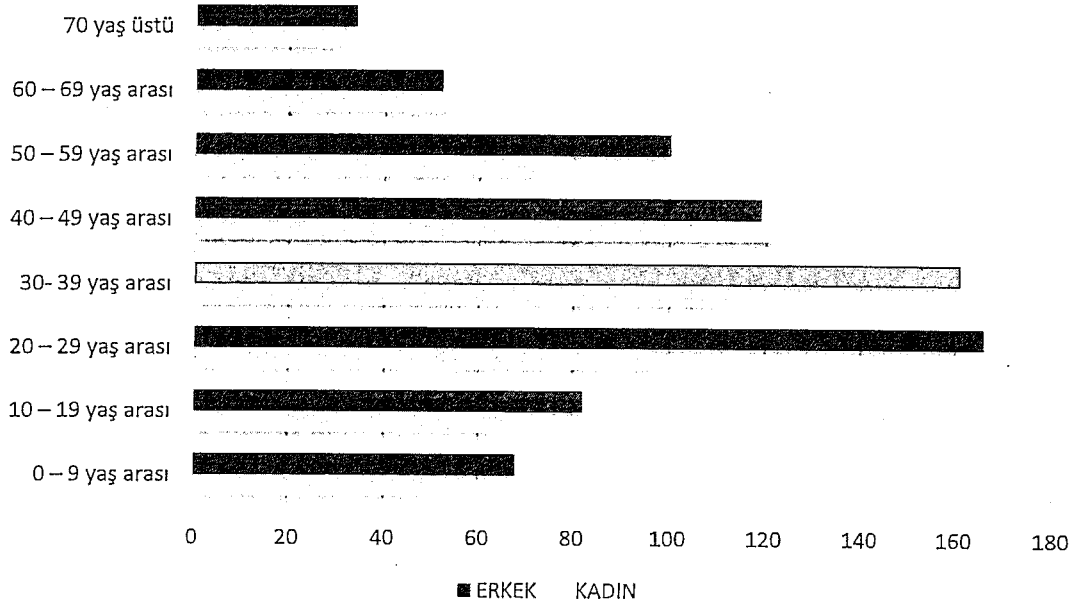




YAŞ VE CİNSİYET İSTATİSTİKLERİ ;

	KADIN	ERKEK
0 – 9 yaş arası	50	68
10 – 19 yaş arası	66	82
20 – 29 yaş arası	96	166
30- 39 yaş arası	112	161
40 – 49 yaş arası	122	119
50 – 59 yaş arası	79	100
60 – 69 yaş arası	54	52
70 yaş üstü	31	34
TOPLAM	610	782

YAŞ DAĞILIMI

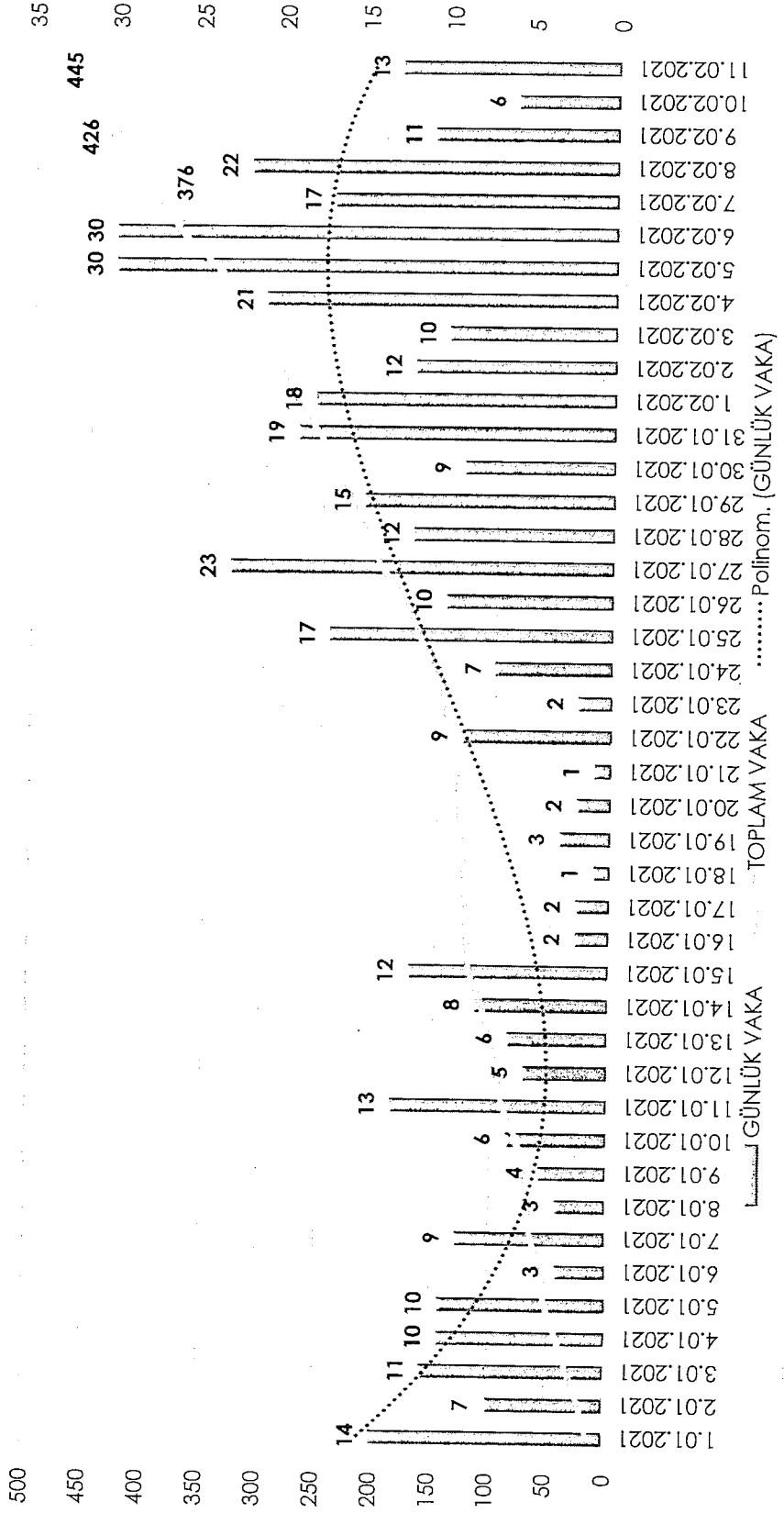




YEREL VE TEMASLI VAKA COĞRAFI DAĞILIM

LEFKOŞA : 445


LEFKOŞA GÜNLÜK VAKA GRAFİĞİ





BÖLGESEL DAĞILIM ;

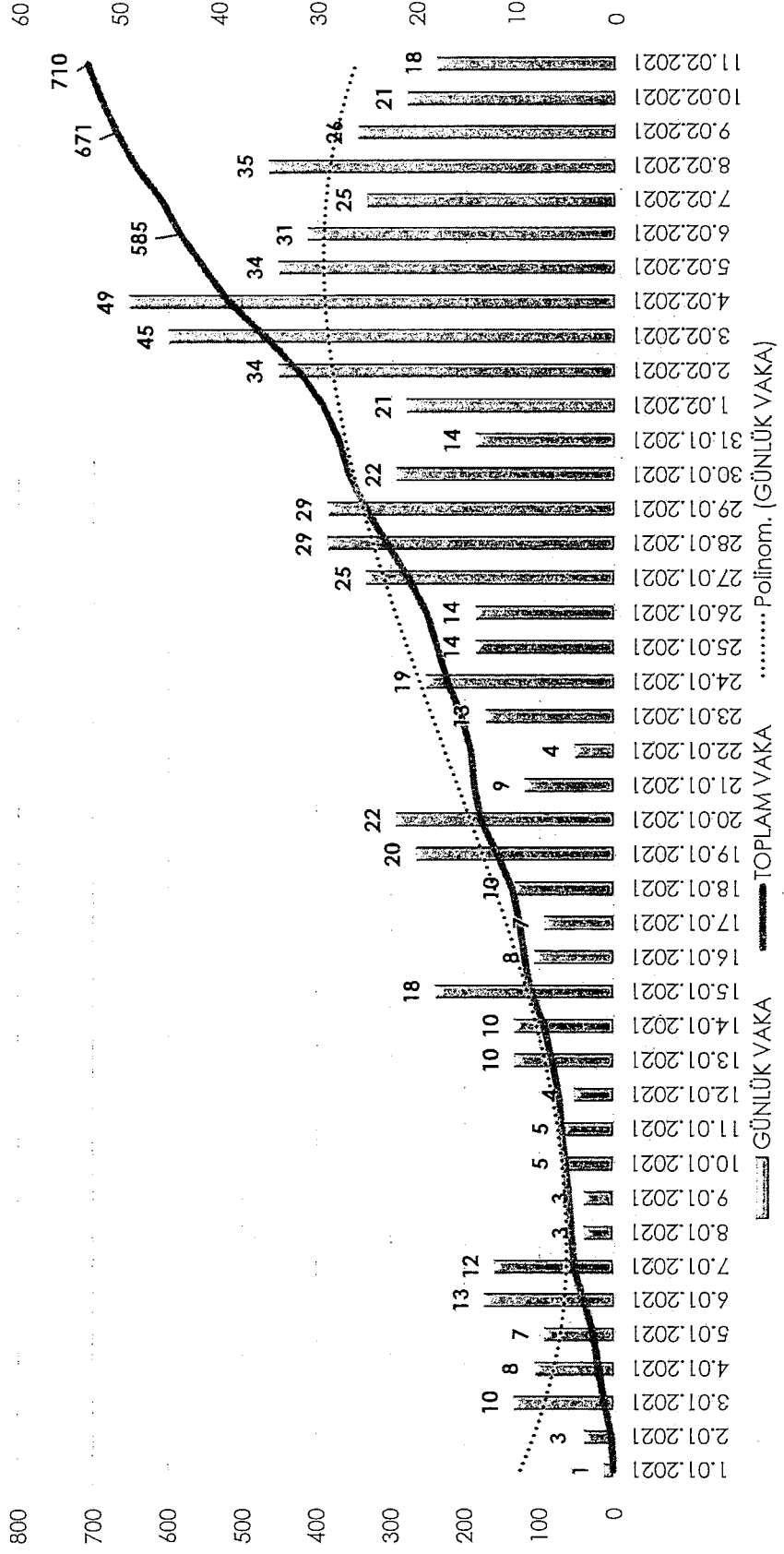
LEFKOŞA BÖLGELER





GİRNE : 710


GİRNE GÜNLÜK VAKA GRAFIĞI





BÖLGESEL DAĞILIM ;

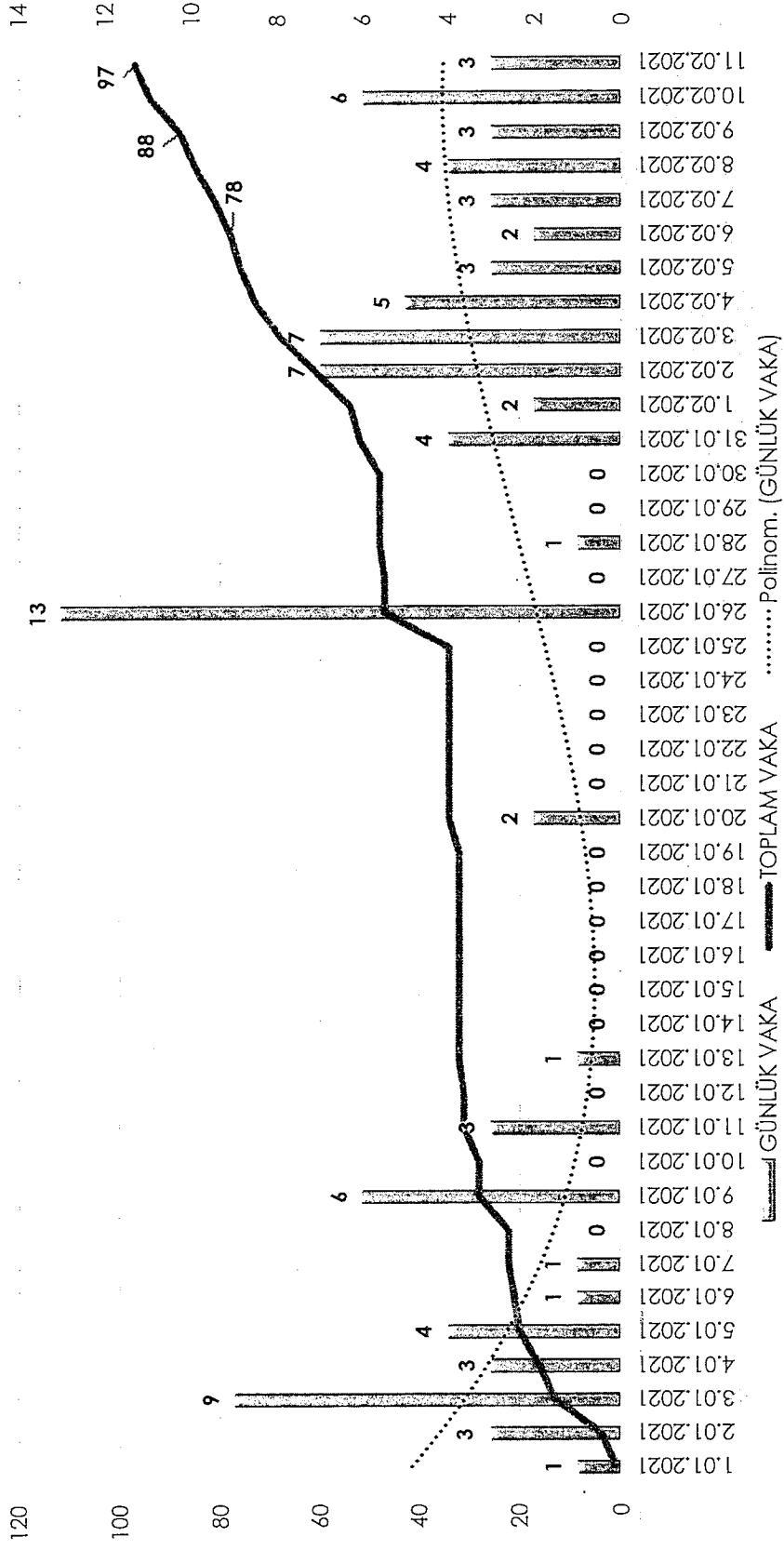
GİRNE BÖLGELER





GAZİMAĞUSA : 97

GAZİMAĞUSA GÜNLÜK VAKA GRAFİĞİ





BÖLGESEL DAĞILIM ;

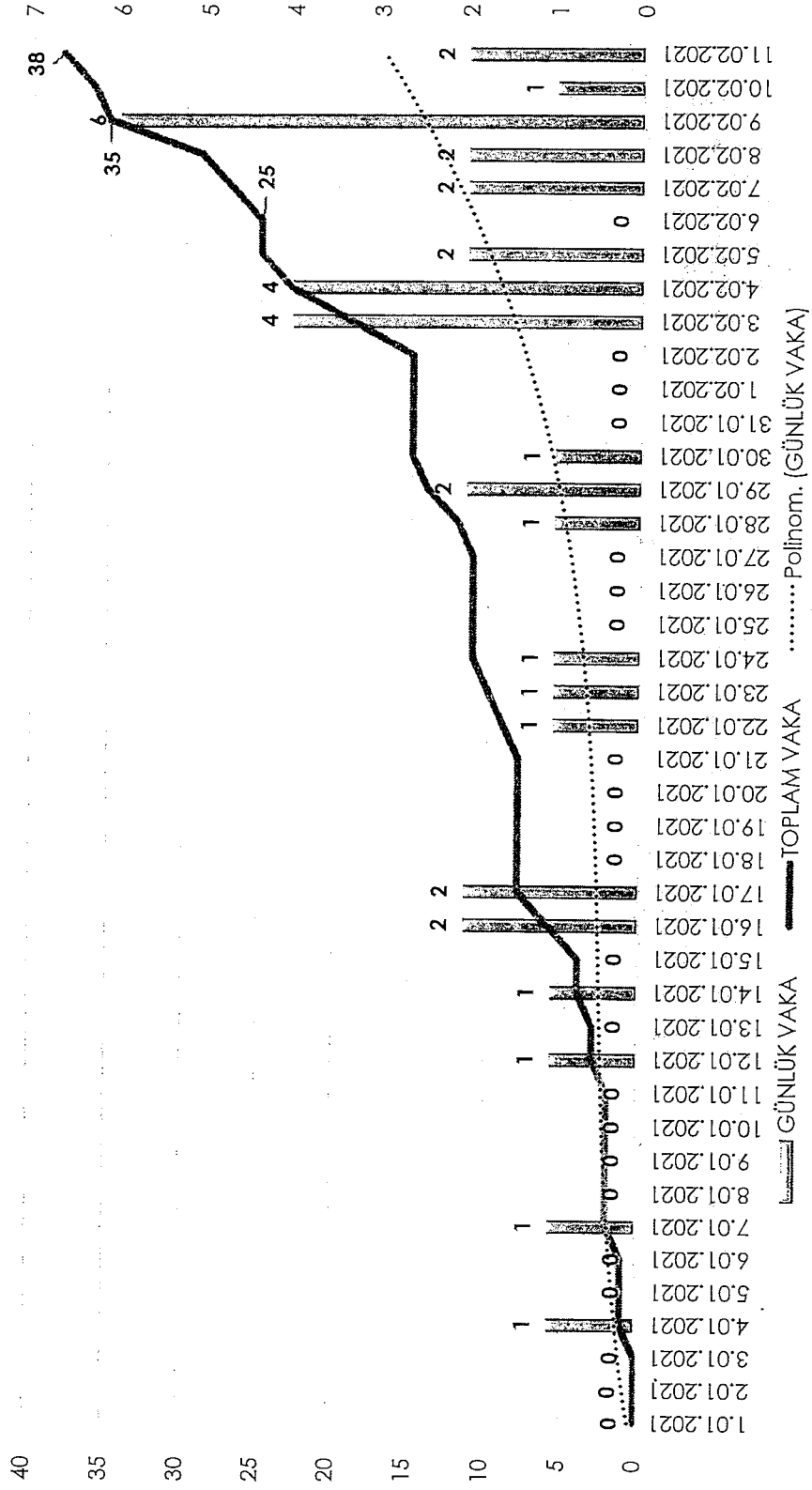
GAZİMAĞUSA BÖLGELER





GÜZELYURT : 38

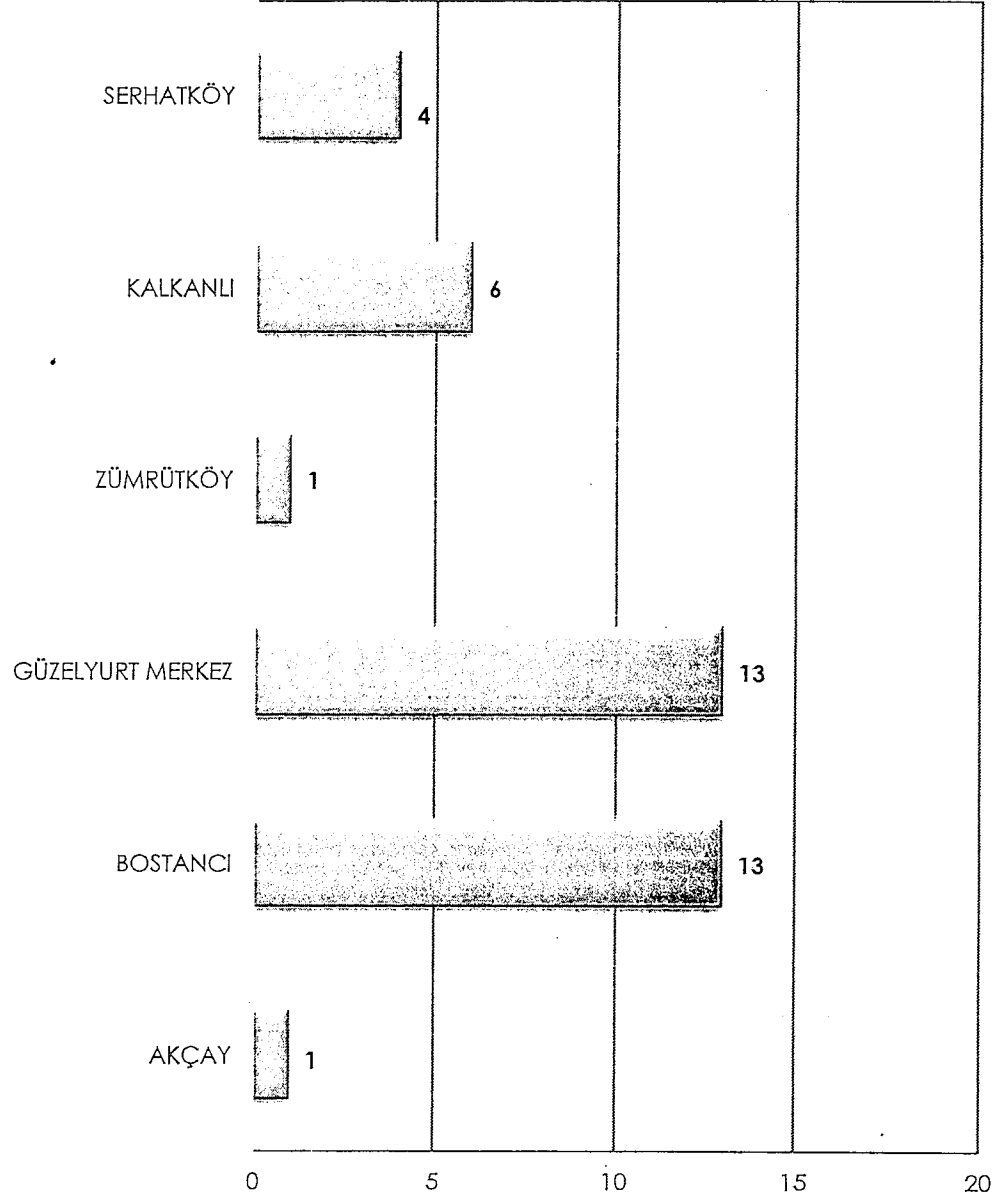
GÜZELYURT GÜNLÜK VAKA GRAFIĞI





BÖLGESEL DAĞILIM ;

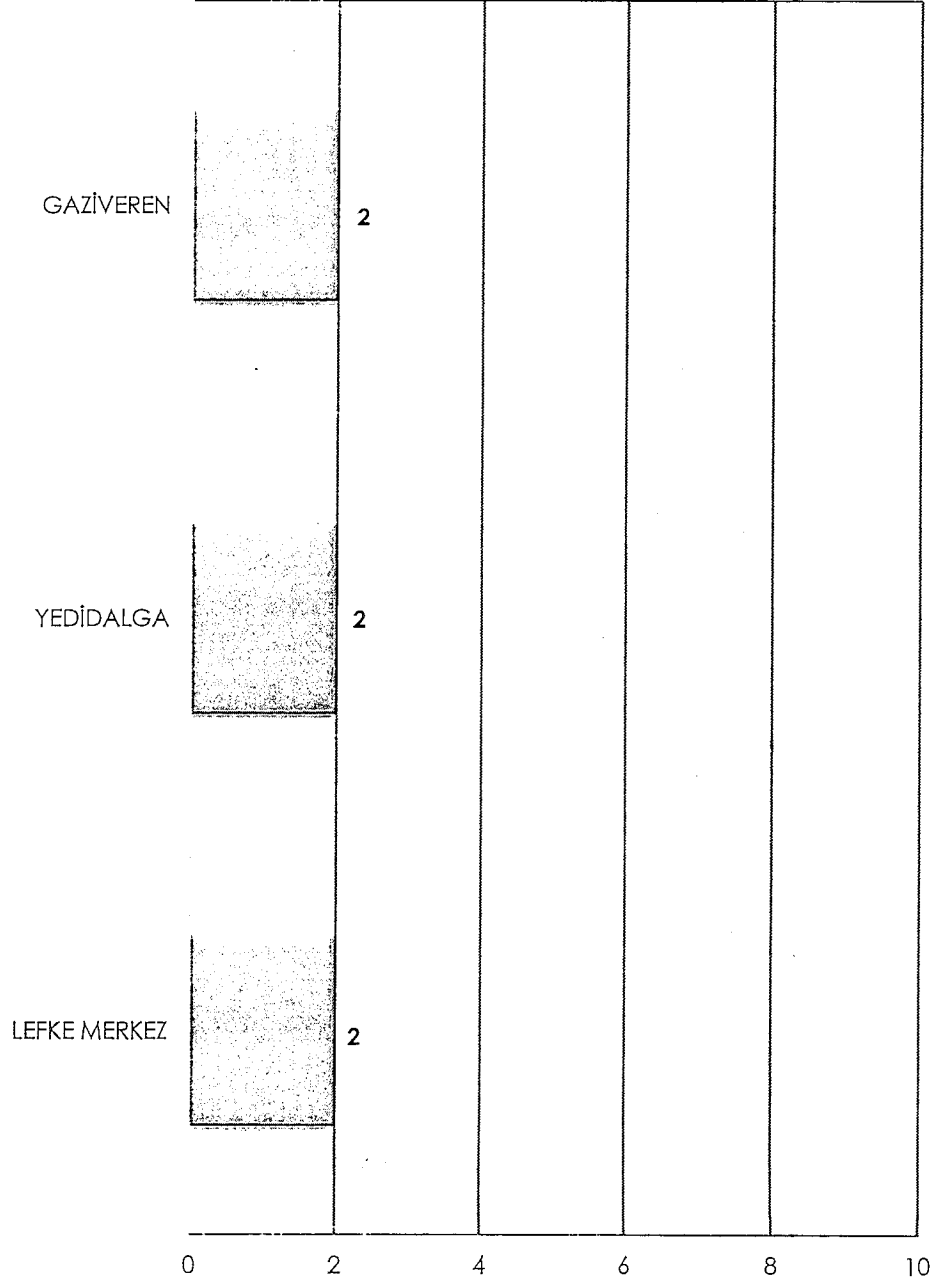
GÜZELYURT BÖLGELER





BÖLGESEL DAĞILIM ;

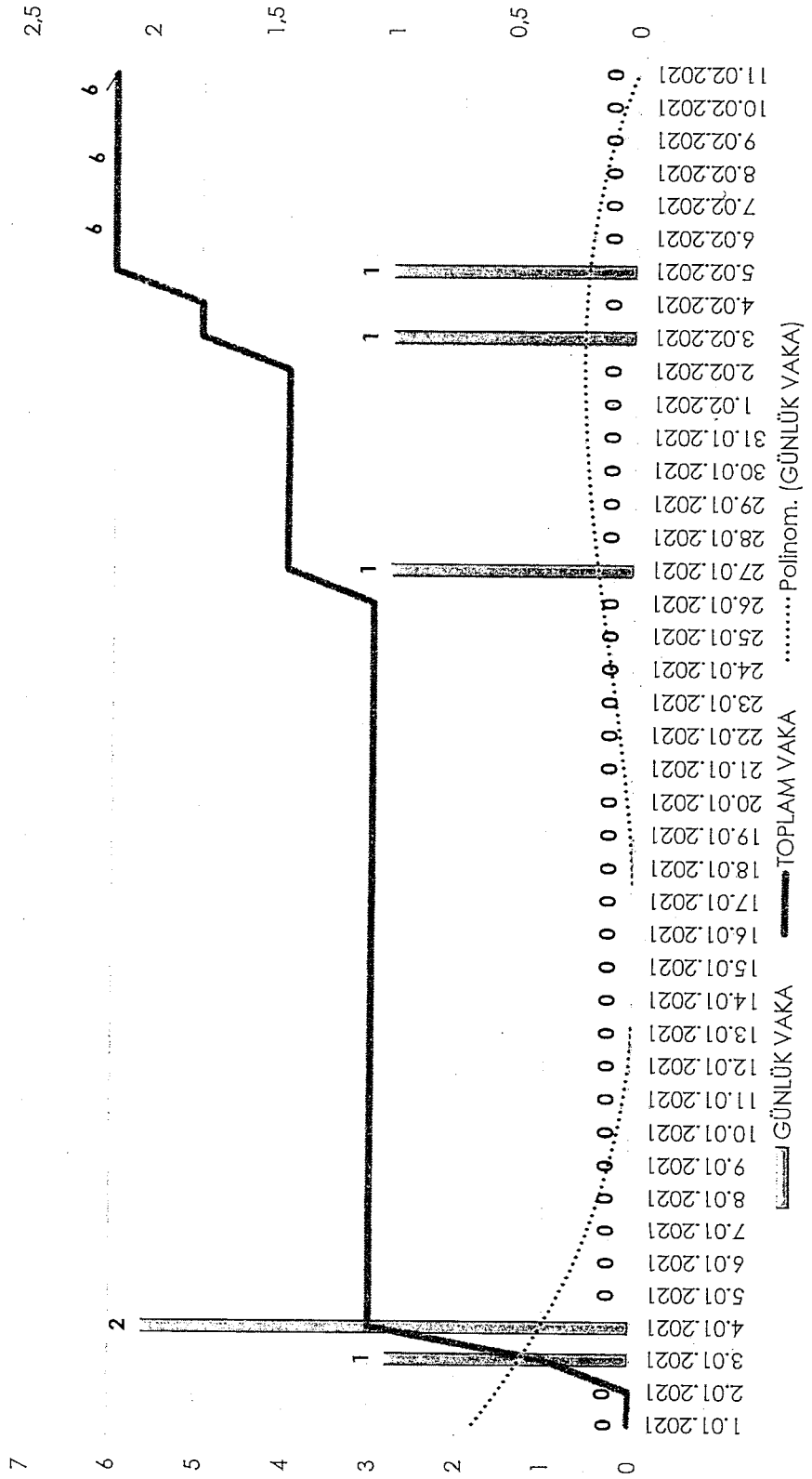
LEFKE BÖLGELER





LEFKE : 6

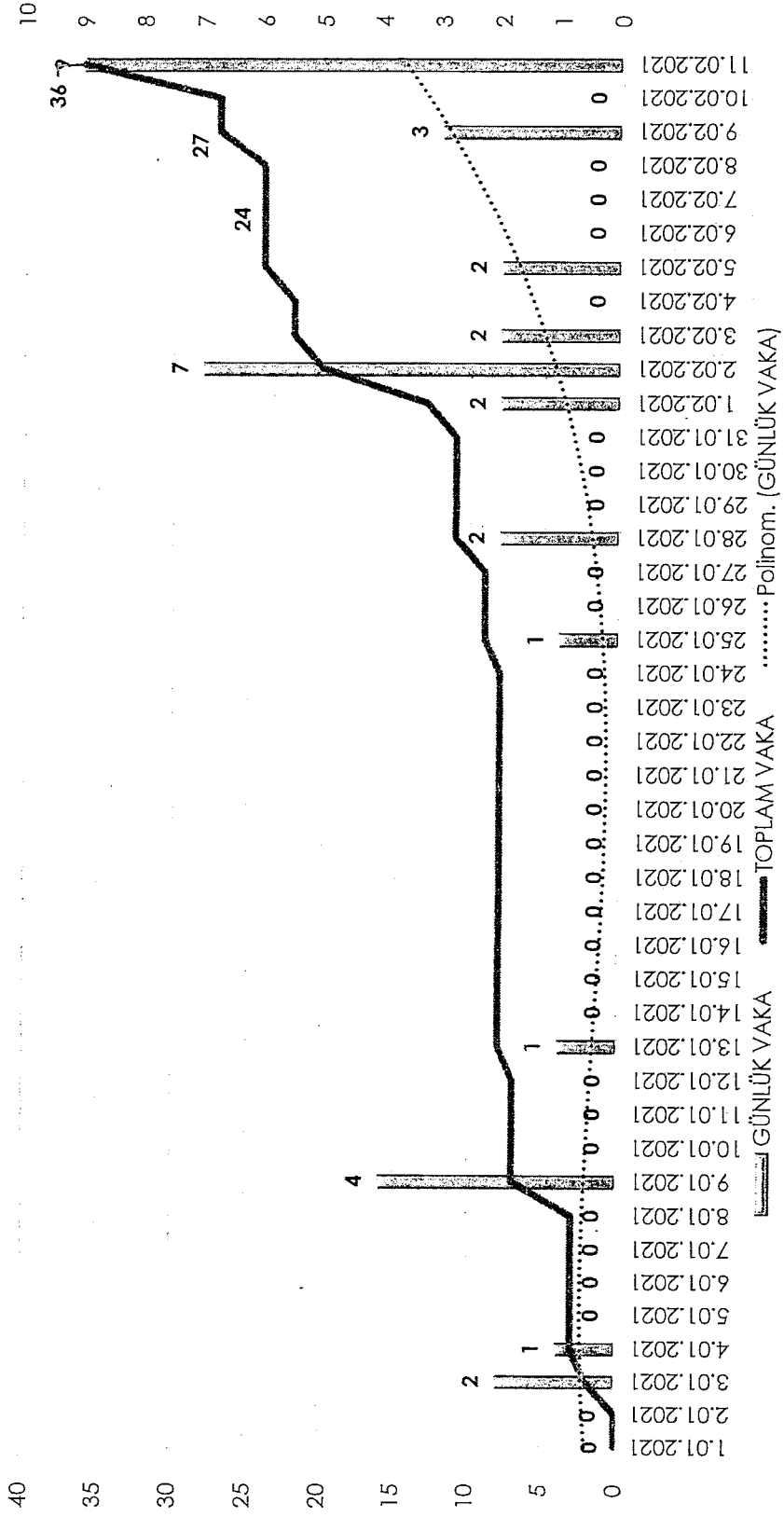
LEFKE GÜNLÜK VAKA GRAFİĞİ





İSKELE / KARPAZ : 36

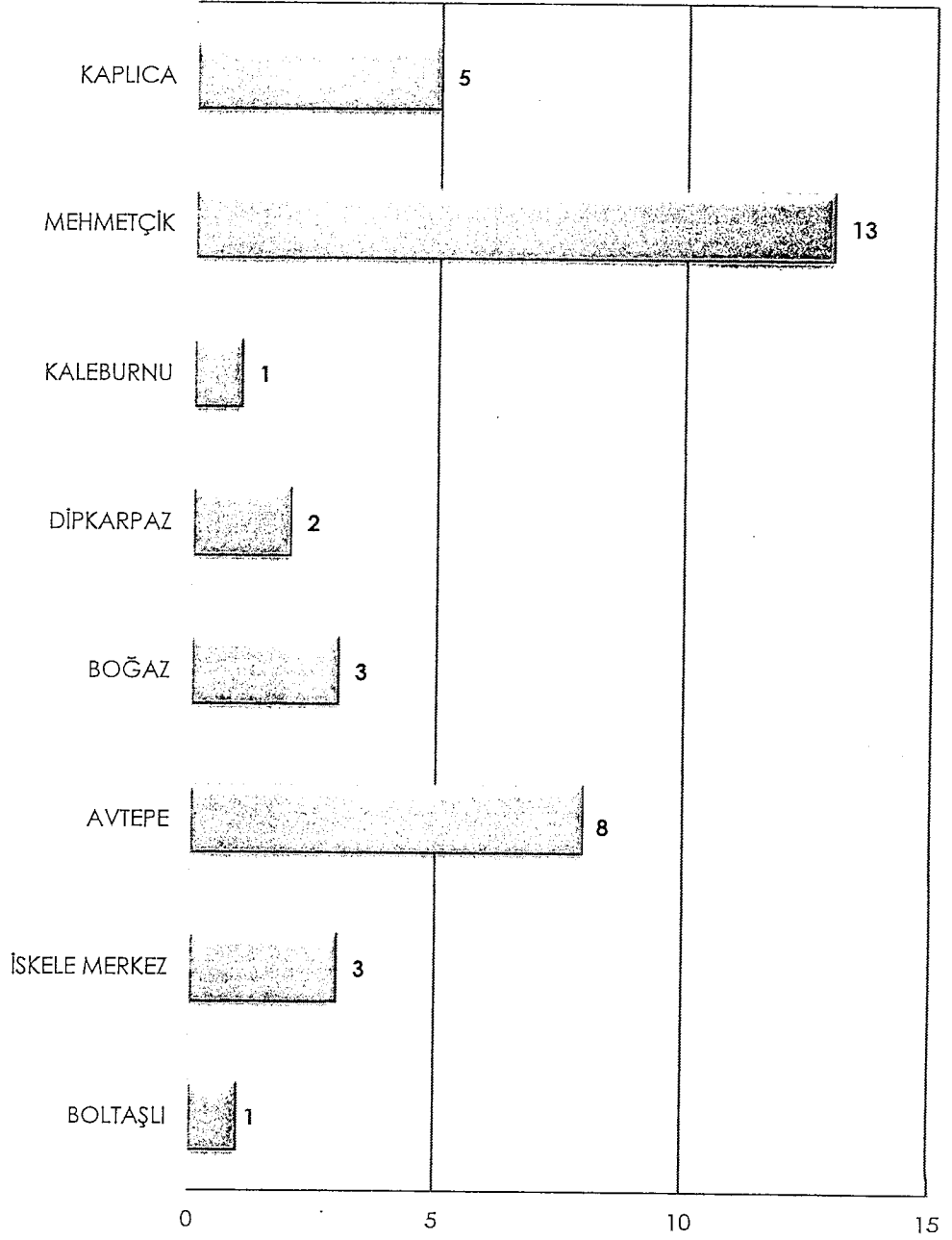
İSKELE/KARPAZ GÜNLÜK VAKA GRAFİĞİ





BÖLGESEL DAĞILIM ;

İSKELE BÖLGELER





YEREL VE TEMASLI VAKA MESLEKİ DAĞILIM

EV HANIMI	179
ÖĞRENCİ (İLK & ORTA ÖĞRENİM)	159
EMEKLİ	100
OTEL / GAZİNO ÇALIŞANI	96
İŞSİZ	83
DİĞERLERİ	76
ÇOCUK (OKUL ÖNCESİ)	64
SAĞLIK KURUMU ÇALIŞANI (OFİS, TEMİZLİK DAHİL)	55
ÖZEL ŞİRKET	46
RESTAURANT & BÜFE VB. ÇALIŞANI	45
ÖĞRENCİ (YÜKSEK ÖĞRENİM)	38
ASKER	37
KAMU ÇALIŞANI	37
GIDA İMALAT / DAĞITIM	33
BELEDİYE ÇALIŞANI	27
BANKA ÇALIŞANI	23
İNŞAAT SEKTÖRÜ (İşçi , yönetici, mühendis, mimar)	23
MARKET/ KASAP VB.	23
ÖĞRETMEN	22
OTOMOTİV	14
POLİS	13
SEYYAR ÇALIŞAN	12
GÜZELLİK SALONU & KUAFÖR	11
MAĞAZA / BUTİK	11
EĞİTİM KURUMU ÇALIŞANI (OFİS, GÜVENLİK VS.)	10
SENDİKA / BİRLİK ÇALIŞANI	8
TARIM & HAYVANCILIK	7
ARAÇ KİRALAMA	6
BAKICI	6
HIRDAVAT	6
HOME OFFICE	6
MUHASEBECİ	6
TAŞIMACILIK	6
EMLAKÇI	5
SİGORTACI	5
TUTUKLU	5
ECZACI / ECZANE VE ECZA DEPOSU ÇALIŞANI	4
SPOR SALONU ÇALIŞANI	4
KOOPERATİFLER	3
MOBİLYACI	3
REKLAMCILIK	3
GÜMRÜK KOMİSYONCUSU	2
İTFAİYE MEMURU	2
KUYUMCU	2
MUHTAR	2
GÜNEY ÇALIŞANI	1
HUKUK BÜROSU	1
SİVİL SAVUNMA	1

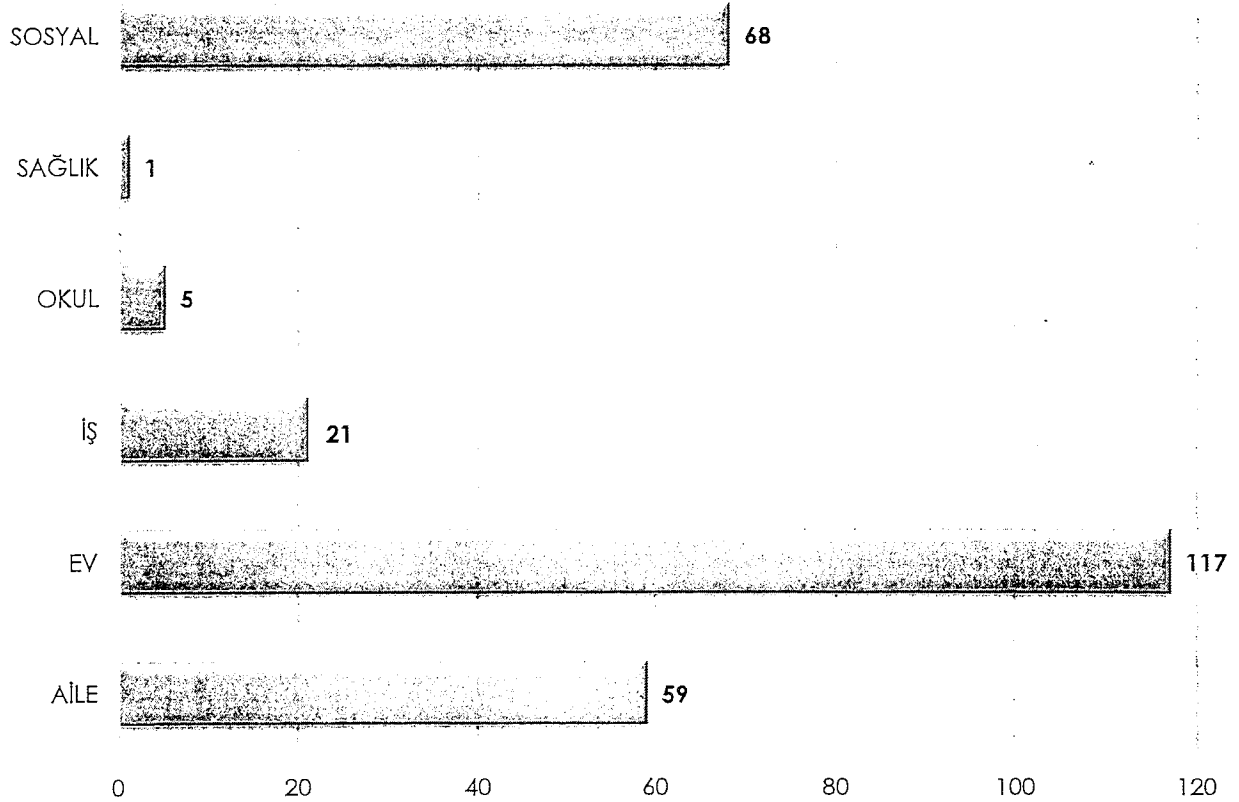


YEREL VAKA ÖZEL DURUMLAR

ÖZEL DURUMLAR	
TABURCU OLDUKTAN SONRA 14. KONTROL PCR (+)	1

TEMASLI VAKA TEMAS DURUMU İSTATİSTİKLERİ

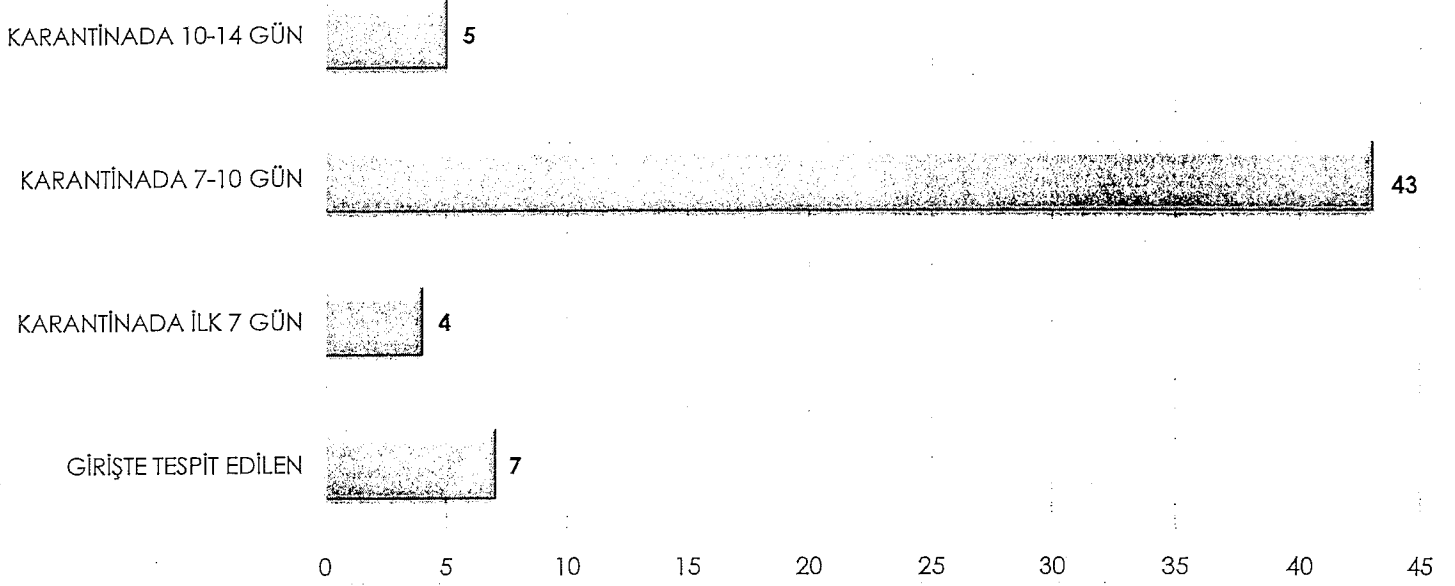
TEMAS DURUMU





YURTDIŐI VAKA POZİTİFLEŐME İSTATİSTİKLERİ

KARANTİNADA POZİTİFLEŐME





YEREL VE TEMASLI VAKA UYRUK İSTATİSTİKLERİ

KKTC	1075
TC	84
BANGLADEŞ	37
PAKİSTAN	33
İNGİLTERE	22
TC/KKTC	15
TÜRKMENİSTAN	13
İRAN	9
NİJERYA	9
RUSYA	6
NEPAL	5
UKRAYNA	5
KAZAKİSTAN	4
FİLİPİNLER	2
ÖZBEKİSTAN	2
SOMALİ	2
AZERBAYCAN	1
KIRGIZİSTAN	1
MOLDOVYA	1
POLONYA	1
ÜRDÜN	1
VİETNAM	1



YURTDIŐI VAKA UYRUK İSTATİSTİKLERİ

AZERBAYCAN	1
BANGLADEŐ	1
İRAN	2
KAZAKİSTAN	1
KKTC	6
KONGO	2
LİBYA	1
MISIR	1
NİJERYA	17
PAKİSTAN	8
RUSYA	1
TC	18



KKTC COVID-19 GÜNLÜK
10/03/2020-11/02/2021

